



**CATÁLOGO DE
PRODUCTOS**

INET
SMART ENERGY SOLUTIONS



Mira nuestro
video aquí



INET es una compañía, especialista en el manejo eficiente de la energía, comprometida en brindarte el mejor soporte y acompañamiento a tus necesidades y proyectos en baja y media tensión.

***No vendemos marcas,
trabajamos con ellas***

Somos distribuidores autorizados de las empresas más importantes a nivel nacional e internacional, ofreciendo un catálogo de soluciones para todo tipo de industria.



Construcción



Industria



Minería



Datacenter

Contenido

04	Baja Tensión
06	Media Tensión
08	Automatización y control industrial
10	Sensores Telemecanique
12	Luminarias LED
14	Soluciones en B.T.
16	Productos y sistemas eléctricos
17	Cables eléctricos
18	Productos para distribución de energía
19	Tubos Conduit & Accesorios
21	Cables control
22	Distribuidores



Mira nuestro
video aquí

Life Is On

Schneider
Electric

MasterPact MTZ

**...FUTURE
READY**



Baja Tensión

Productos y soluciones

NUEVO



MasterPact MTZ

Interruptores automáticos en aire (ACB) desde 800 a 6300 A con tecnología digital avanzada.

MasterPact NW

Interruptores automáticos en aire desde 800 a 6300 A.

NUEVO



Soluciones TeSys para arranque y protección motor

Contactores TeSys Deca y TeSys F
Relé de protección térmica
Guardamotores magneto-térmico y magnéticos

NUEVO



Soluciones avanzadas TeSys

TeSys T relé multifunción para control y protección de motores
TeSys U arrancador compacto con coordinación total

NUEVO



ComPact NSX

Nueva generación y gama actual

Interruptores automáticos para protección de la distribución desde 16 a 630 A



ComPact NS

Interruptor automático en caja moldeada desde 630 a 3200A, con accionamiento manual y eléctrico



Soluciones de medición de la energía

Contadores de Energía Acti9
iEM3000
Medidores de Energía Power Logic PM5000
Analizadores de Energía ION



Interruptor Termomagnético Acti 9: iC60 y C120N, iK60

Interruptor automático modular desde 2 hasta 125 A

Interruptor Termomagnético Easy 9



Soluciones de Gestión y Monitoreo de la energía

Interfaces de comunicación Link 150
Servidor de energía Com X510



Interruptor diferencial Acti IID, IIDsi, IIDK


Clase AC, A tipo estándar, A Superinmunizado, B-SI
Interruptor diferencial Easy 9



Soluciones de calidad de la energía

Condensadores Trifásicos Varplus Can
Regulador de pasos Varplus Logic
Reactancias Varplus DR
Contactores para condensadores LC*⁺K
Filtros activos Accusine +





SM6

Celdas
modulares



Life Is On

Schneider
Electric



Media Tensión

Celdas modulares SM6

- Celdas de media tensión fabricadas con tecnología AIS que garantizan una alta confiabilidad para sus sistemas de distribución secundaria



Modelo GAM2
Celda de remonte
SM61G2MHJ6R7PGAM2



Modelo DM1-A
Celda de protección
con interruptor, protección
con relé sepam
SM61D1MHD6X7PDTLP



Modelo IM
Celda con seccionador
bajo carga
SM61N3MHC6Z7PIM24



Modelo DM1-A
Celda de protección
con interruptor, protección
con relé sepam y medición
SM61D1MHD6X7TITT2



Modelo QM
Celda de protección
con fusible
SM61Q3MHK6Z7PQM-M



SOMOS **PARTNER EXPRESS**
EN MT DE **SCHNEIDER ELECTRIC**



Supervise la calidad de la conexión de alimentación, con una clara codificación de colores de alarma, directamente y en demanda usando su teléfono inteligente Android y nuestro Easergy Thermal Connect gratuito




Schneider Electric
cloud/customer database



Información de temperatura adquirida a través del protocolo Zigbee en un concentrador Zigbee



Sensor TH110 montado en terminación de cable



Sensor térmico TH110



Life Is On

Schneider
Electric



Automatización y control industrial

Soluciones para automatización de máquinas

- Mejora la productividad y reduce costos al mismo tiempo que mejora la performance de tus procesos.



Arrancadores ATS22/ATS48

Protección integral motor/arrancador
Arranque suave hasta Clase 30
Modbus integrado



Variador ATV320

Múltiples aplicaciones
0.5 a 20HP / 220V ó 440V
Sobrecarga hasta 150%



Variadores ATV310 / ATV610

Diseñado para lo esencial
Modbus integrado
Para aplicaciones de fluidos y sólidos



Variadores ATV600/ATV900

Funciones integradas
Servidor web integrado
Hasta 500HP



Reles Harmony

Relés enchufables y estado sólido
Relés de control (voltaje, corriente, nivel)
Hasta 75A



Temporizadores

Multifunción
Multivoltaje
Hasta 300h



Fuente de alimentación

220Vac a 24Vdc / De 1.2 a 20A
Uso industrial intensivo (<70°C)
Voltaje de salida regulable



Zelio Logic

Relé programable
Temporizadores, contadores,
operaciones, etc
Hasta 40 E/S



PLC M221/M241/M251

Modbus RTU y Modbus TCP integrado
Hasta 400 E/S
Funciones integradas



Pantalla táctil HMI

Multiprotocolo
Tamaño: 3.5 a 12"
Pantalla TFT de 64K colores



Botonería Harmony

Plástico y metálico
Máxima durabilidad
Opción NEMA (9001K)



Pulsadores inalámbricos

Sin fuente ni batería
Distancia hasta 100m expandible
Ahorro en cableado



Mando Colgante

Ideal para Izaje
De 2 a 8 botones (1 o 2 velocidades)
Configurable (armable)



Señalización Harmony

Baliza modular, luces rotativas
y sirenas
Tecnología LED 360°
Para interiores y exteriores





Mira nuestro
video aquí

Specialist Partner



Telemecanique

Sensors



Sensores Telemecanique

Líderes a nivel mundial

Límites de carrera

Formato plástico y metálico
 Modularidad (armado o por partes)
 Robustez (IP67 / IK08)
 40% de ahorro en tiempo de instalación
 Más de 30 millones de ciclos



Sensor inductivo

Detección de objetos metálicos
 Formato cilíndrico y rectangular
 Alta tasa de operación:
 hasta 1000Hz
 Excelente resistencia IP69K



Sensor fotoeléctrico

Detección de todo tipo de material
 Amplio rango de detección:
 5cm - 70mts
 Monomodos y Multimodos
 (4 modos de detección)
 Excelente resistencia IP69K



Sensor de presión

Detección de fluidos y gases
 (aire, agua, aceite, etc.)
 Amplio rango de presión:
 1 a 300Bar (14.5 - 4,350 PSI)
 Interruptor de presión para control:
 contacto NO/NC
 Transmisor de presión para monitoreo:
 señal analógica 4..20mA



Sensor ultrasónico

Ideal para detección de nivel
 Alcance de detección: 5cm a 8mts
 Salida: discreta o analógica
 Funciones: botón de aprendizaje,
 modo sincronización,
 configurable por software



Límite de carrera inalámbrico

No necesita batería o fuente
 Hasta 32 límites de carrera en
 un solo receptor
 Menor costo del cableado
 Ahorro en tiempo de instalación
 Distancia de trabajo: hasta 100m
 (expandible con antena ZBRA1)



PHILIPS

DESCUBRE NUESTRAS
SOLUCIONES
EN ILUMINACIÓN

signify



Luminarias LED

Industria y construcción



PANEL LED
Essential
RC048 G2

☀️ 36W - 4000LM
600*600mm - 300*1200mm



DOWNLIGHT LED
Essential
DL252

☀️ 12W - 18W - 24W
3000K - 6500K



LUMINARIA DE EMERGENCIA LED
LEDR1W5

☀️ 2W
6500K



HERMÉTICA LED PARA TUBOS LED
2XTLED - TCW063

☀️ 2XT LED
1200mm



CAMPANA LED
GreenPerform G4
BY 718

☀️ 203W
75,000 horas de vida útil



CAMPANA LED
GreenPerform G4
BY 518

☀️ 149W - 115W - 78W
50,000 horas de vida útil



CAMPANA LED
Smart Bright High Bay
BY 320P

☀️ 150W - 200W
30,000 horas de vida útil



HERMÉTICA LED
WaterProof G3
WT068C

☀️ 16W - 33W - 51W
600mm - 1200mm - 1500mm



REFLECTOR LED
Tango G4
BVP43X

☀️ 100W - 150W - 200W
50,000 horas de vida útil



REFLECTOR LED
Essential
BVP150

☀️ 100W - 150W - 200W
30,000 horas de vida útil



ALUMBRADO PÚBLICO
Road Fighter G2
BRP49X

☀️ 100W - 150W - 200W
100,000 horas de vida útil



ALUMBRADO PÚBLICO
UrbanPlus
BRP220

☀️ 50W - 90W
100,000 horas de vida útil
Certificación FONAFE



REFLECTOR LED
SOLAR
BVP080

☀️ 50W
50,000 horas de vida útil



ALUMBRADO PÚBLICO
SOLAR
BRC010

☀️ 12W - 4000lm - 6500K
25,000 horas de vida útil



APLIQUE LED
SOLAR
BWS010

☀️ 1.3W - 300lm - 6500K
25,000 horas de vida útil



ALUMBRADO PÚBLICO
SOLAR
BRP110

☀️ 12W - 4000lm - 6500K
25,000 horas de vida útil





Soluciones en B.T

Infraestructuras eléctricas

PROTECCIÓN PARA EL Terciario y LA INDUSTRIA

Protección industrial y comercial



DMX³
Interruptores y seccionadores de bastidor abierto



Gestión de energía y centrales de medida



Compensación de energía reactiva

Protección y componentes modulares



Protección DX³



Limitadores de sobretensión

Tableros de distribución



Tableros XL³ 160



Tableros de distribución XL³ 4000/6300

Repartición estándar y optimizada, canalización eléctrica prefabricada



Peines y bornes repartidoras



Soportes, barra y accesorios

INDUSTRIA

Armarios de distribución de energía y accesorios



Tableros de distribución



Tomas y enchufes industriales



Transformadores de control y señalización



Botoneras y complementos



Componentes de cableado y distribución

TERCIARIO

Gestión de iluminación e iluminación de emergencia



Detectores de presencia para gestión de iluminación




Luminarias de emergencia y señalización

Sistemas para redes de información. Canalizaciones



Sistema de Canalización DLP



Bandejas portacables





IDROBOX PARA INSTALACIONES DE ALTA EXIGENCIA



LA CONFIABILIDAD DE HOY LA SOLIDEZ DE SIEMPRE

GAMA IDROBOX



La gama de contenedores Idrobox se compone de 4 tipologías:

- Contenedores Idrobox para las series MÀTIX y MAGIC
- Tapas IDROBOX para cajas de empotrar de 3 módulos para las series LivingLight, MÀTIX y MAGIC
- Contenedores IDROBOX PLUS
- Universal c



Productos y sistemas eléctricos

Residencial y comercial

INDUSTRIAL

AXOLUTE



LIVING LIGHT



MÁTIX



MODUS 4



IDROBOX



MODUS STYLE



DOMINO SENCIA

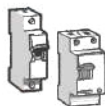


OVAL
Y COMPLEMENTARIOS



PROTECCIONES Y TABLEROS

BTDIN



COMUNICACIÓN

INTERCOMUNICADORES



Cables de energía B.T



**NYX CABLEADO
PARALELOS**
0,6/1 (1,2) kV



**N2XY CABLEADO
UNIPOLAR**
0,6/1 (1,2) kV



NPT (STO)
0,6/1 (1,2) kV

LIBRES DE HALOGENO



**N2XOH CABLEADO
UNIPOLAR**
0,6/1 (1,2) kV



**N2XOH CABLEADO
PARALELO**
0,6/1 (1,2) kV



**N2XOH FLEXIBLE
CONTROL**
0,6/1 (1,2) kV

Cables de energía M.T

HALOGENADOS



**N2XSY CABLEADO
UNIPOLAR**
6/10 (12) kV



**N2XSEY CABLEADO
TRIPOLAR**
8,7/15 (17,5) kV



**N2XSE CABLEADO
TRIPOLAR**
18/30 (36) kV

Cables para construcción

LIBRES DE HALOGENO



**THW (90)
CABLEADO**
TW-80 CABLEADO
60227 IEC 01



**LSOHX-90
H07Z-R**
LSOH-80
H07Z1-R



**CONDUCTORES
DE COBRE**
TEMPLE BLANDO



**CONDUCTORES
DE COBRE**
TEMPLE DURO

Cables de uso general



**GPT-3
FLEXIBLE**



**TFM-70
MELLIZO**



**CPI(WP)
CABLE**



**CABLE
CAAI, CAAI-S**

Cables para instalaciones aéreas





Productos para distribución de energía



Cinta Eléctrica de PVC 3M™ Temflex™ 165
Resiste un rango de temperatura de 32 a 194 °F (0 a 90 °C)



Cinta Eléctrica Vinílica Aislante Scotch® Super 33+
Mantiene una óptima protección entre los -18°C y 105°C.



Cinta Eléctrica Aislante de Goma, con Liner. Scotch® 23
Uso profesional.
Altamente conformable.



Scotch® 130C, Sin revestimiento
Material autofusionable que crea un sello seguro contra la humedad



Cinta de masilla 2229 3M® Scotch-Seal™
Ideal para aislar, amortiguar y sellar cables y accesorios de alto voltaje.



Cinta Aisladora Barnizada Tipo Cambric Scotch® 2510
Aislación primaria de baja tensión hasta 600V.
Extra resistente a la abrasión, golpes punzantes y cortes.



Cinta Eléctrica para trabajo pesado para minería 31 3M® Scotch®
Retardante a flama, adhesivo de masilla con propiedades de autorreparación que impide la entrada de humedad



Cinta Scotchfil® Masilla Aislante de Hule
La Masilla para Aislación Eléctrica Scotchfil(MR) de 3M puede encintarse, estirarse o moldearse alrededor de formas irregulares para obtener rápidamente una aislación lisa.



Cinta Eléctrica de PVC 3M™ Temflex™ 155
Soporta un rango de temperatura de 32°F (0°C) a 176°F (80°C)



Cinta Eléctrica de Vinilo 3M™ Scotch® 35
Proporciona alta resistencia a los rayos UV, abrasión, humedad, álcalis, ácidos, corrosión y condiciones climáticas variables.



Limpia contacto eléctrico/electrónico
No inflamable, no conductor
Compatible con plásticos, a excepción de acrílicos, policarbonatos, ABS y PS.



Terminación Contraíble en Frío 3M™ QT-III 7694-S-4, Monopolar
Instalación simple a prueba de errores
No requiere calor, llama o herramientas especiales



Tubos Conduit & Accesorios

Para todos los sectores las mejores tuberías






TUBERÍA CONDUIT

CAJAS & ACCESORIOS



TUBERÍA CONDUIT

- EMT Conduit Fittings
- Rigid & IMC
- Flexible & Cable
- Liquid Tight
- Conduit Bodies
- Weatherproof Boxes
- Steel Boxes
- Hangers & Supports



VENTAJAS

- Galvanizado interior y exterior que dá mayor vida al acero
- Maleabilidad ideal para doblado y roscado
- Máxima seguridad en protección de cableado eléctrico
- Fácil de instalar y seguridad por su rigidez

SECTORES



Industrial



Construcción



Minería





Distribuidores

Las mejores marcas a tu alcance



www.inet.com.pe



Oficina Principal:

Av. Universitaria 1619
Urb. Antares
S.M.P

Almacén:

Calle 3 No. 116
Urb. Grimanesa
Callao

Planta:

Av. Gerardo Unger 3379
Sub Lote 30
Independencia

Contacto:

511- 531 4949
+51 981 345 768
ventas@inet.com.pe